


รูปภาพประกอบมาตรการ(EIA)




ภาพที่ 1 ป้ายชื่อโครงการ



ภาพที่ 2 รั้วโครงการ



ภาพที่ 3 รูปภาพตึกอาคาร



ภาพที่ 4 พื้นที่สีเขียวภายในโครงการ



ภาพที่ 5 ป้ายห้ามติดเครื่องยนต์ในขณะจอดรถ



ภาพที่ 6 ป้ายจำกัดความเร็ว



ภาพที่ 7 ระบบบำบัดน้ำเสีย

รายงานผลการปฏิบัติตามมาตรการป้องกันและแก้ไขผลกระทบสิ่งแวดล้อม และมาตรการติดตามตรวจสอบผลกระทบสิ่งแวดล้อม
โครงการโนเบิล รีวิลด ของ บริษัท โนเบิล ดีเวลลอปเม้นท์จำกัด (มหาชน)



ภาพที่ 8 รณรงค์ประหยัดพลังงาน



ภาพที่ 9 ระบบวาล์วควบคุม



ภาพที่ 10 ถังเก็บน้ำสำรองอาคาร



ภาพที่ 11 ห้องพักขยะประจำชั้น



ภาพที่ 12 ห้องพักมูลฝอยรวม



ภาพที่ 13 ประชาสัมพันธ์ของโครงการ



ภาพที่ 14 รักษาความสะอาดห้องพักขยะ



ภาพที่ 15 ป่อหนองน้ำ




ภาพที่ 16 เครื่องหมายจราจรที่ถนนและลานจอดรถ


รายงานผลการปฏิบัติตามมาตรการป้องกันและแก้ไขผลกระทบสิ่งแวดล้อม และมาตรการติดตามตรวจสอบผลกระทบสิ่งแวดล้อม
โครงการโนเบิล รีวิลด ของ บริษัท โนเบิล ดีเวลลอปเม้นท์จำกัด (มหาชน)




ภาพที่ 17 เจ้าหน้าที่รักษาความปลอดภัยคอยอำนวยความสะดวกบริเวณทางเข้า-ออก



ภาพที่ 18 ที่จอดรถ



ภาพที่ 19 ทางเข้า-ออก(ต้องไม่มีสิ่งกีดขวาง)



ภาพที่ 20 กระจกนูน บริเวณจุดอัปสายนตา



ภาพที่ 21 ระบบเตือนอัคคีภัย



ภาพที่ 22 ตู้สายฉีดน้ำดับเพลิง



ภาพที่ 23 น้ำสำรองสำหรับดับเพลิง



ภาพที่ 24 หัวรับน้ำดับเพลิง



ภาพที่ 25 เครื่องดับเพลิงแบบมือถือ






ภาพที่ 26 บันไดหนีไฟ



ภาพที่ 27 ลานหนีไฟทางอากาศ




ภาพที่ 28 ป้ายบอกทางหนีไฟ



ภาพที่ 29 บ้ายแปลนแต่ละชั้น



ภาพที่ 30 ไฟสำรองฉุกเฉิน



ภาพที่ 31 กล้องวงจรปิด



ภาพที่ 32 จุดรวมพล



ภาพที่ 33 คนสวนดูแลความสะอาด




ภาพที่ 34 อุปกรณ์ไฟฟ้ารุ่นประหยัดไฟเบอร์ 5

รายงานผลการปฏิบัติตามมาตรการป้องกันและแก้ไขผลกระทบสิ่งแวดล้อม และมาตรการติดตามตรวจสอบผลกระทบสิ่งแวดล้อม
โครงการโนเบิล วีกัล ของ บริษัท โนเบิล ดีเวลลอปเม้นท์จำกัด (มหาชน)



ภาพที่ 35 ป้ายแนะนำการใช้อุปกรณ์ป้องกันและระงับอัคคีภัย



ภาพที่ 36 สระว่ายน้ำ



ภาพที่ 37 อุปกรณ์ทำความสะอาดสระว่ายน้ำ



ภาพที่ 38 ห้องน้ำส้วมชาย